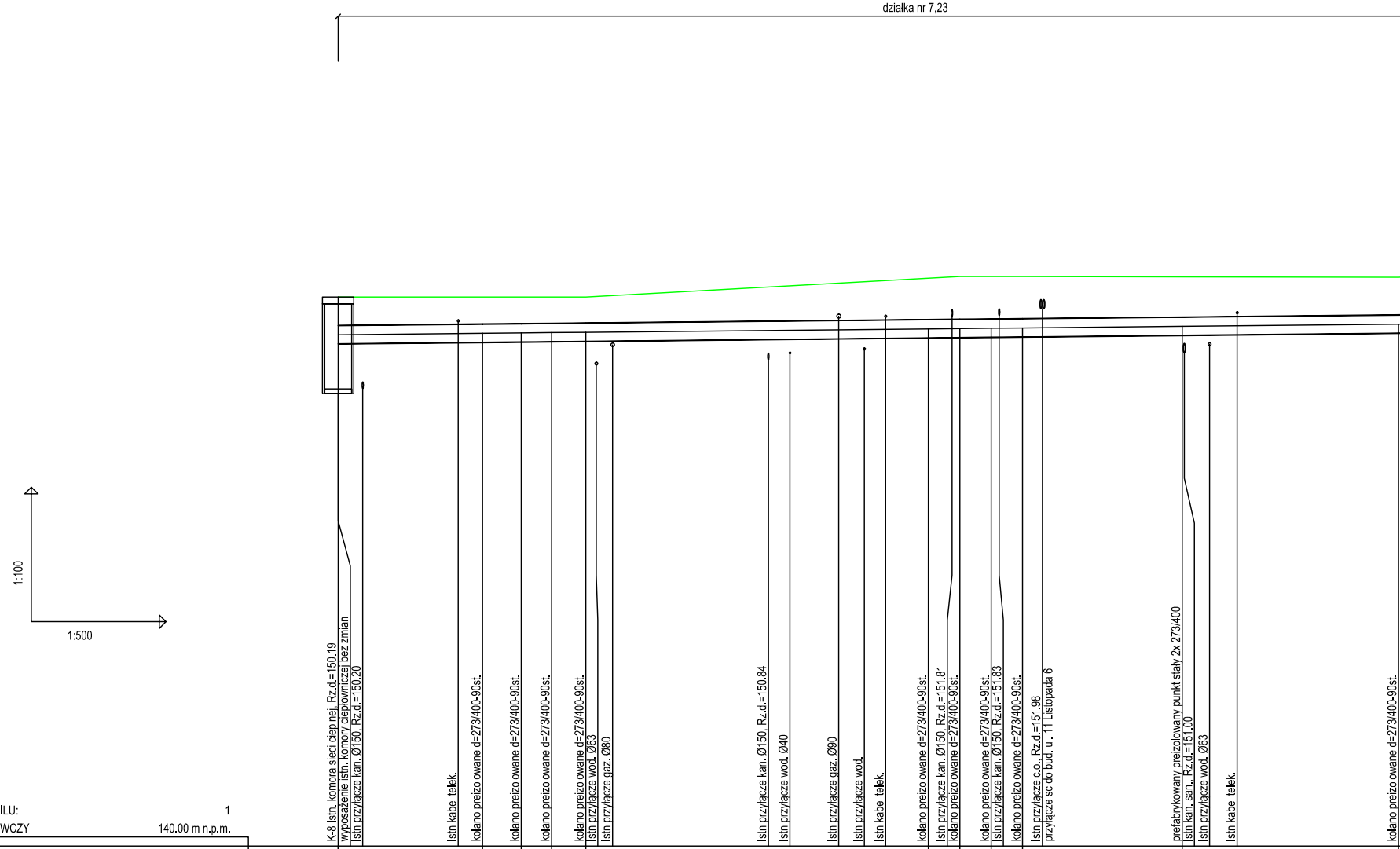

działka nr 7,23
1:100
1:500
K-8 Istn. komora sieci cieplnej, Rz.d.=150.19
wyposażenie istn. komory ciepłowniczej bez zmian
Istn przyłącze kan. Ø150, Rz.d.=150.20
Istn kabel telek.
kolano preizolowane d=273/400-90st.
kolano preizolowane d=273/400-90st.
kolano preizolowane d=273/400-90st.
kolano preizolowane d=273/400-90st.
Istn przyłącze wod. Ø63
Istn przyłącze gaz. Ø80
Istn przyłącze kan. Ø150, Rz.d.=150.84
Istn przyłącze wod. Ø40
Istn przyłącze gaz. Ø90
Istn przyłącze wod.
Istn kabel telek.
kolano preizolowane d=273/400-90st.
Istn przyłącze kan. Ø150, Rz.d.=151.81
kolano preizolowane d=273/400-90st.
kolano preizolowane d=273/400-90st.
Istn przyłącze kan. Ø150, Rz.d.=151.83
kolano preizolowane d=273/400-90st.
Istn przyłącze c.o., Rz.d.=151.98
przyłącze sc do bud. ul. 11 Listopada 6
prefabrykowany preizolowany punkt stały 2x 273/400
Istn kan. san., Rz.d.=151.00
Istn przyłącze wod. Ø63
Istn kabel telek.
kolano preizolowane d=273/400-90st.

OZNACZENIE PROFILU: 1
POZIOM PORÓWNAWCZY 140.00 m n.p.m.

	1	2	3	4	5	6	7	8	9	10	1
RZĘDNA TERENU ISTN.	152.24	152.24	152.24	152.24	152.24	152.66	152.70	152.70	152.70	152.69	152.68
RZĘDNA OSI PRZEWODU	151.40	151.43	151.44	151.45	151.46	151.53	151.54	151.55	151.55	151.59	151.64
RZĘDNA DNA WYKOPU	151.20	151.23	151.24	151.25	151.26	151.33	151.34	151.35	151.35	151.39	151.44
ZAGŁĘBIENIE OSI PRZEWODU	0.84	0.81	0.80	0.79	0.78	1.13	1.16	1.15	1.15	1.10	1.04
SPADKI, DŁUGOŚCI	0.2%										118.20m
ŚREDNICA, MATERIAŁ											
ODLEGŁOŚCI	0.00	16.10	20.40	23.80	27.60	65.80	69.30	72.80	76.30	94.10	118.20
		16.10	4.30	3.40	3.80	38.20	3.50	3.50	3.50	17.80	24.10

0 1

P.S.I./EPI-Graf, Generator rysunkowy Profil Procesor 8.0
Nazwa pliku: Profil sc Projekt: 1

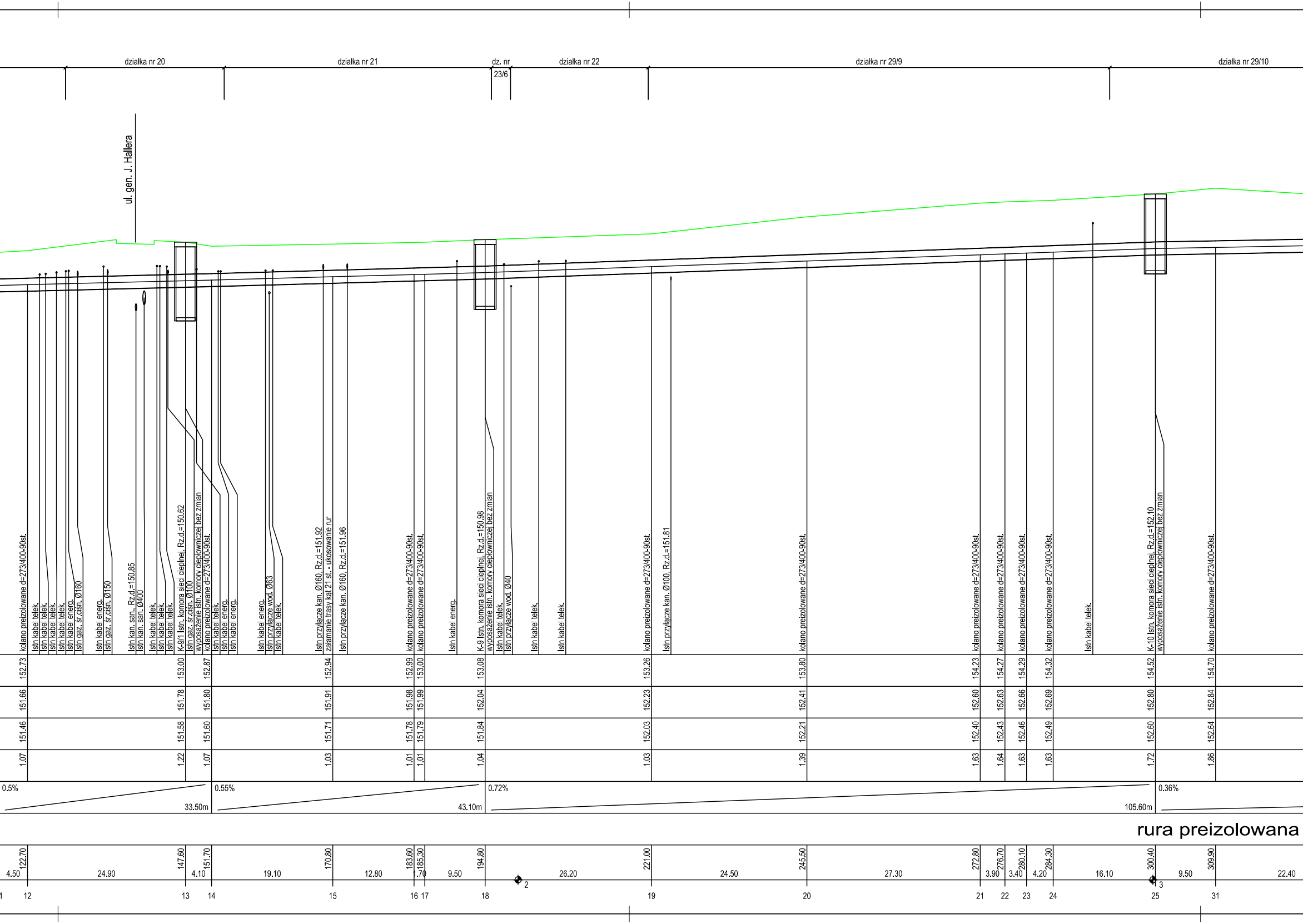
działka nr 20
działka nr 21
dz. nr
23/6
działka nr 22
działka nr 29/9
działka nr 29/10
ul. gen. J. Hallera
kolano preizolowane d=273/400-90st.
Istn kabel telek.
Istn kabel telek.
Istn kabel telek.
Istn kabel telek.
Istn kabel energ.
Istn gaz. śr.ciśn. Ø160
Istn kabel energ.
Istn gaz. śr.ciśn. Ø150
Istn kan. san., Rz.d.=150.85
Istn kan. san. Ø400
Istn kabel telek.
Istn kabel telek.
Istn kabel telek.
K-9/1 Istn. komora sieci cieplnej, Rz.d.=150.62
Istn gaz. śr.ciśn. Ø100
wyposażenie istn. komory ciepłowniczej bez zmian
kolano preizolowane d=273/400-90st.
Istn kabel telek.
Istn kabel energ.
Istn kabel energ.
Istn kabel energ.
Istn przyłącze wod. Ø63
Istn kabel telek.
Istn przyłącze kan. Ø160, Rz.d.=151.92
załamanie trasy kąt 21 st. - ukosowanie rur
Istn przyłącze kan. Ø160, Rz.d.=151.96
kolano preizolowane d=273/400-90st.
kolano preizolowane d=273/400-90st.
Istn kabel energ.
K-9 Istn. komora sieci cieplnej, Rz.d.=150.98
wyposażenie istn. komory ciepłowniczej bez zmian
Istn kabel telek.
Istn przyłącze wod. Ø40
Istn kabel telek.
Istn kabel telek.
kolano preizolowane d=273/400-90st.
Istn przyłącze kan. Ø100, Rz.d.=151.81
kolano preizolowane d=273/400-90st.
kolano preizolowane d=273/400-90st.
kolano preizolowane d=273/400-90st.
kolano preizolowane d=273/400-90st.
kolano preizolowane d=273/400-90st.
Istn kabel telek.
K-10 Istn. komora sieci cieplnej, Rz.d.=152.10
wyposażenie istn. komory ciepłowniczej bez zmian
kolano preizolowane d=273/400-90st.
152.73
153.00
152.87
152.94
152.99
153.00
153.08
153.26
153.80
154.23
154.27
154.29
154.32
154.52
154.70
151.66
151.78
151.80
151.91
151.98
151.99
152.04
152.23
152.41
152.60
152.63
152.66
152.69
152.80
152.84
151.46
151.58
151.60
151.71
151.78
151.79
151.84
152.03
152.21
152.40
152.43
152.46
152.49
152.60
152.64
1.07
1.22
1.07
1.03
1.01
1.01
1.04
1.03
1.39
1.63
1.64
1.63
1.63
1.72
1.86
0.5%
33.50m
0.55%
43.10m
0.72%
105.60m
0.36%
rura preizolowana
122.70
147.60
151.70
170.80
183.60
185.30
194.80
221.00
245.50
272.80
276.70
280.10
284.30
300.40
309.90
4.50
24.90
4.10
19.10
12.80
1.70
9.50
26.20
24.50
27.30
3.90
3.40
4.20
16.10
9.50
22.40
1
12
13
14
15
16
17
18
2
19
20
21
22
23
24
25
3
31

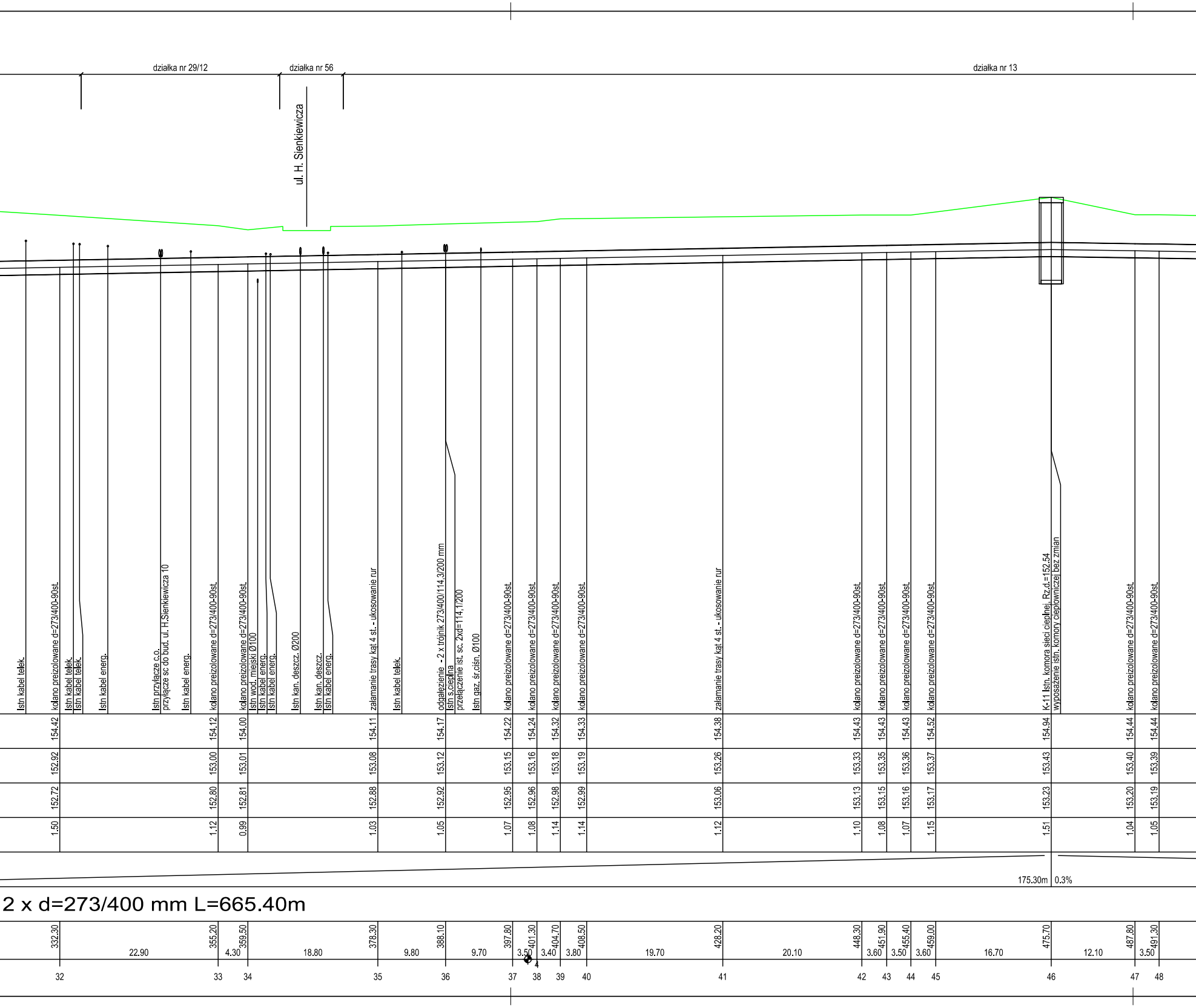
działka nr 29/12
działka nr 56
działka nr 13
ul. H. Sienkiewicza
Istn kabel telek.
kolano preizolowane d=273/400-90st.
Istn kabel telek.
Istn kabel telek.
Istn kabel energ.
Istn przyłącze c.o.
przyłącze sc do bud. ul. H.Sienkiewicza 10
Istn kabel energ.
kolano preizolowane d=273/400-90st.
kolano preizolowane d=273/400-90st.
Istn wod. miejski Ø100
Istn kabel energ.
Istn kabel energ.
Istn kan. deszcz. Ø200
Istn kan. deszcz.
Istn kabel energ.
załamanie trasy kąt 4 st. - ukosowanie rur
Istn kabel telek.
odgałęzienie - 2 x trójnik 273/400/114,3/200 mm
Istn s.cieplna
przełączenie ist. sc. 2xd=114,1/200
Istn gaz. śr.ciśn. Ø100
kolano preizolowane d=273/400-90st.
kolano preizolowane d=273/400-90st.
kolano preizolowane d=273/400-90st.
kolano preizolowane d=273/400-90st.
załamanie trasy kąt 4 st. - ukosowanie rur
kolano preizolowane d=273/400-90st.
kolano preizolowane d=273/400-90st.
kolano preizolowane d=273/400-90st.
kolano preizolowane d=273/400-90st.
K-11 Istn. komora sieci cieplnej, Rz.d.=152.54
wyposażenie istn. komory ciepłowniczej bez zmian
kolano preizolowane d=273/400-90st.
kolano preizolowane d=273/400-90st.
154.42 154.12 154.00 154.11 154.17 154.22 154.24 154.32 154.33 154.38 154.43 154.43 154.43 154.52 154.94 154.44 154.44
152.92 153.00 153.01 153.08 153.12 153.15 153.16 153.18 153.19 153.26 153.33 153.35 153.36 153.37 153.43 153.40 153.39
152.72 152.80 152.81 152.88 152.92 152.95 152.96 152.98 152.99 153.06 153.13 153.15 153.16 153.17 153.23 153.20 153.19
1.50 1.12 0.99 1.03 1.05 1.07 1.08 1.14 1.14 1.12 1.10 1.08 1.07 1.15 1.51 1.04 1.05
175.30m
0.3%
2 x d=273/400 mm L=665.40m
332.30 22.90 355.20 4.30 359.50 18.80 378.30 9.80 388.10 9.70 397.80 3.50 401.30 3.40 404.70 3.80 408.50 19.70 428.20 20.10 448.30 3.60 451.90 3.50 455.40 3.60 459.00 16.70 475.70 12.10 487.80 3.50 491.30
4
32 33 34 35 36 37 38 39 40 41 42 43 44 45 46 47 48

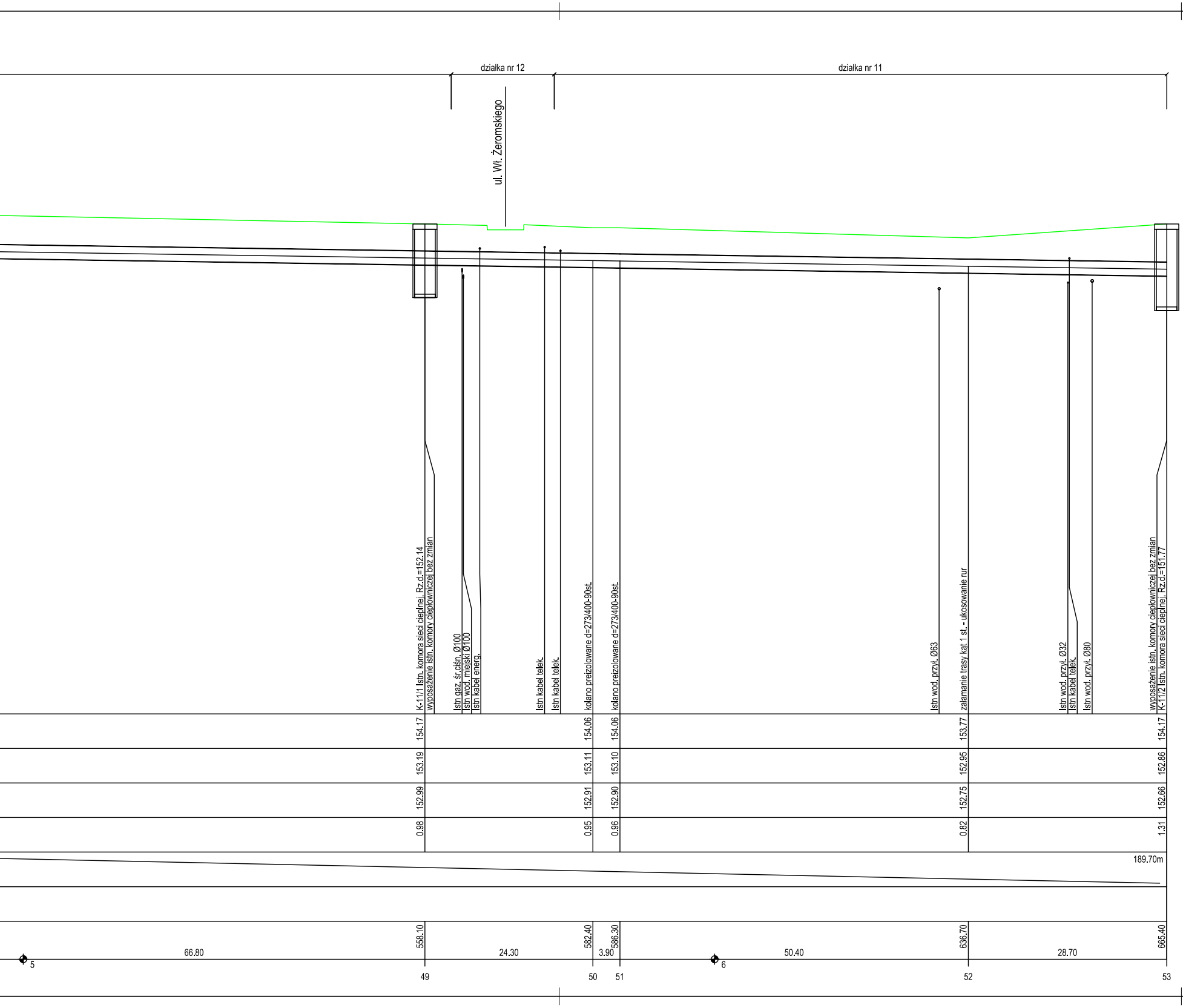
działka nr 12
działka nr 11
ul. Wł. Żeromskiego
K-11/1 Istn. komora sieci cieplnej, Rz.d.=152.14
wyposażenie istn. komory ciepłowniczej bez zmian
Istn gaz. śr.ciśn. Ø100
Istn wod. miejski Ø100
Istn kabel energ.
Istn kabel telek.
Istn kabel telek.
kolano preizolowane d=273/400-90st.
kolano preizolowane d=273/400-90st.
Istn wod. przył. Ø63
załamanie trasy kąt 1 st. - ukosowanie rur
Istn wod. przył. Ø32
Istn kabel telek.
Istn wod. przył. Ø80
wyposażenie istn. komory ciepłowniczej bez zmian
K-11/2 Istn. komora sieci cieplnej, Rz.d.=151.77
154.17
154.06
154.06
153.77
154.17
153.19
153.11
153.10
152.95
152.86
152.99
152.91
152.90
152.75
152.66
0.98
0.95
0.96
0.82
1.31
189.70m
558.10
582.40
586.30
636.70
665.40
66.80
24.30
3.90
50.40
28.70
5
6
49
50
51
52
53

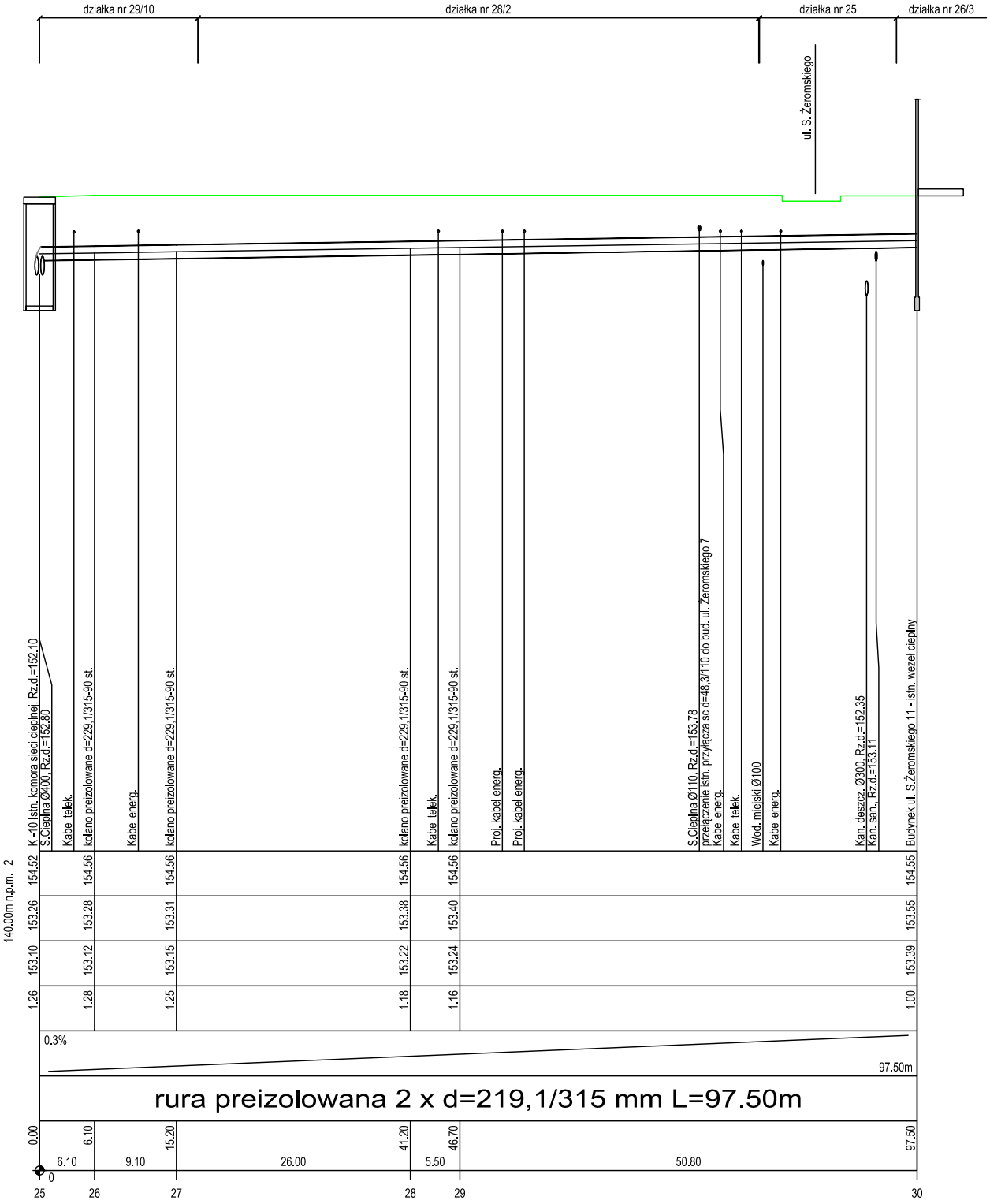
działka nr 29/10
działka nr 28/2
działka nr 25
działka nr 26/3
ul. S. Żeromskiego
K -10 Istn. komora sieci cieplnej, Rz.d.=152.10
S.Cieplna Ø400, Rz.d.=152.80
Kabel telek.
kolano preizolowane d=229,1/315-90 st.
Kabel energ.
kolano preizolowane d=229,1/315-90 st.
kolano preizolowane d=229,1/315-90 st.
Kabel telek.
kolano preizolowane d=229,1/315-90 st.
Proj. kabel energ.
Proj. kabel energ.
S.Cieplna Ø110, Rz.d.=153.78
przełączenie istn. przyłącza sc d=48,3/110 do bud. ul. Żeromskiego 7
Kabel energ.
Kabel telek.
Wod. miejski Ø100
Kabel energ.
Kan. deszcz. Ø300, Rz.d.=152.35
Kan. san., Rz.d.=153.11
Budynek ul. S.Żeromskiego 11 - istn. węzeł cieplny
140.00m n.p.m. 2
154.52 154.56 154.56 154.56 154.56 154.55
153.26 153.28 153.31 153.38 153.40 153.55
153.10 153.12 153.15 153.22 153.24 153.39
1.26 1.28 1.25 1.18 1.16 1.00
0.3%
97.50m
rura preizolowana 2 x d=219,1/315 mm L=97.50m
0.00 6.10 15.20 41.20 46.70 97.50
6.10 9.10 26.00 5.50 50.80
0
25 26 27 28 29 30

PW "STERN" Pracownia Projektowa **62-800 Kalisz ul. Korczak 19/9** tel. 601 413 741		
Nazwa obiektu	Przebudowa osiedlowej sieci ciepłowniczej kanałowej dn350/dn200 na sieć w technologii rur preizolowanych 2x 273/400 mm oraz 2x 219,1/315 mm ul. 11-go Listopada - Żeromskiego w Oleśnicy dz. nr 7/23, 20, 21, 22, 23/6, 59, 29/10, 28/2, 25, 26/3, 56, 29/9, 29/12, 7/21 obręb AR52 oraz dz. nr 13, 12, 11 obręb AR61	
Inwestor	Miejska Gospodarka Komunalna w Oleśnicy Sp z o.o. ul. 11-Listopada 17, 56-400 Oleśnica	
Faza	Projekt architektoniczno-budowlany	
Nazwa rysunku	Profil sieci cieplnej	Podpis
Projektant	inż. Stefan Nawrotkiewicz upr. UAN.7342-186/94 upr. w spec. instalacyjno-inżynieryjnej	
Sprawdzający	mgr inż. Wanda Badura upr. UAN.7342-111/94 upr. w spec. instalacyjno-inżynieryjnej	
Skala 1:500/1:100	Data II. 2025 r.	Nr rys. 2